

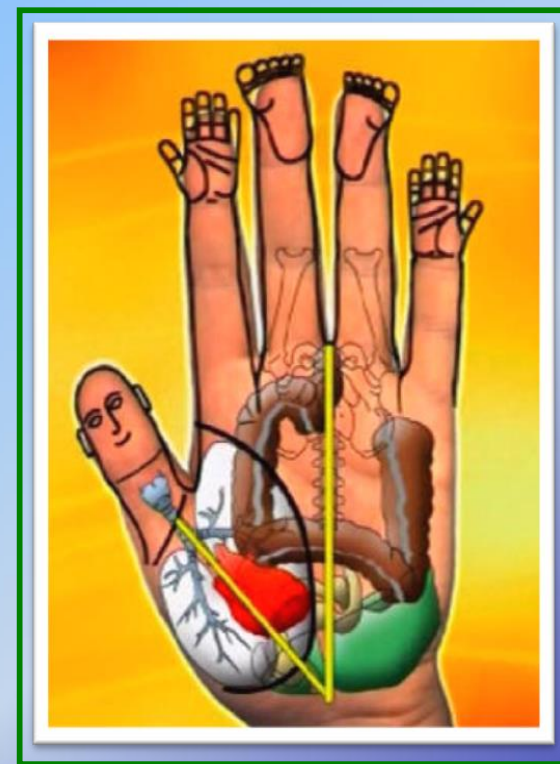
Муниципальное автономное дошкольное образовательное  
учреждение №539 г. Екатеринбурга

# Игры с массажными мячами Су – Джок



# Су - Джок терапия

- Су – Джок терапия – стимуляция высокоактивных точек соответствующих всем органам и системам расположенных на кистях рук.
- Проекция руки в головном мозге составляет одну треть поэтому систематические упражнения по тренировке движений пальцев является мощным средством повышения работоспособности головного мозга.



# Су - Джок терапия



*Массаж специальным шариком*



*Массаж эластичным кольцом*

# Игры на развитие фонематического слуха и восприятия



*«Постучим по шарикю»*



*«Телеграфист»*



*«Какой звук?»*



*«Что за звук, мне дай ответ!»*

# Игры на автоматизацию звука в слогах, словах, фразах



*« Колечко, колечко  
выйди..»*



*«Шарик мы  
ладонью “стук”..»*



*« Ты мячик  
(колечко)  
катай.....»*



# Игры на звуковой и слоговой анализ слов



*«Раз, слово  
выложим сейчас»*



*«По слогам словечко  
называй и на шарик  
нажимай»*

# Игры на словообразование, словоизменение



*«Много— один»*



*«Назови ласково».*



*«Чей? Чья? Чьи?»*

# Игры на определение связи звука с буквой



*«Букву собери»*



*«Буквы знаю и пишу, мячик верно прокачу»*

*«Мячик по ладони прокати верно букву напиши»*






# Игра на совершенствование навыков употребления предлогов



*«Ловко с мячиком играем и предлоги называем».*



# Игры на обогащение словарного запаса



*«Скажи наоборот»*



*«Раз, два, три назови...»*

# Игры на развития внимания, памяти, мышления



*«Слушай внимательно»*



*«Угадай»*



*«Посмотри и сосчитай»*



# Игры для мальчиков



Этот малыш-Илюша, *(на большой палец)*

Этот малыш-Ванюша, *(указательный)*

Этот малыш-Алеша, *(средний)*

Этот малыш-Антоша, *(безымянный)*

А меньшего малыша зовут Мишуткою друзья *(мизинец)*.

Плоскогубцы мы берём,  
Гайку ими мы зажмём.  
Чтобы гайку удержать,  
Надо их сильнее сжать.  
*О. Узорова. Е. Нефёдова*  
*( надевают кольца на все пальцы по очереди кроме большого и прокручивают)*



# Игры для девочек



Ира просит: «Ежик, ёж!  
Ты мне платице сошьёш?»  
Еж ответил из-под елки:  
«Ниток нет - одни иголки!»  
*(прикасаются каждым  
пальчиком, к шарiku  
лежащему на ладони.  
Катают шарик вокруг  
большого пальца. Сжимают  
шарик в кулаке.*

Эта малышка-Танюша, *(на  
большой палец)*

Эта малышка-  
Ксюша, *(указательный)*

Эта малышка-Маша, *(средний)*

Эта малышка-  
Даша, *(безымянный)*

А меньшую зовут Наташа  
*(мизинец).*

# Сказка «Ежик на прогулке»





Жил - да был ежик в лесу,  
в своем домике- норке  
(зажать шарик в ладошке).

Выглянул ежик из своей норки  
(раскрыть ладошки и показать шарик)  
и увидел солнышко.

Улыбнулся ежик солнышку  
( улыбнуться, раскрыть одну ладошку  
веером)  
и решил прогуляться по лесу.



Покатился ежик по прямой дорожке  
(прямыми движениями по ладошке раскатывать шарик)





Катился- катился и прибежал на красивую, круглую полянку ( ладошки соединить в форме круга). Обрадовался ежик и стал бегать по полянке (раскатывать шарик между ладошками). Стал цветочки нюхать (прикасаться колючками шарика к кончику пальца и делать глубокий вдох).



Вдруг набежали тучки (зажать шарик в одном кулачке),  
и закапал дождик: кап-кап-кап  
(кончиками пальцев в щепотке стучать по колючкам  
шарика).



Спрятался ежик под большой грибок (ладошкой левой руки сделать шляпку и спрятать шарик по ним) и укрылся от дождя.




А когда закончился дождь, то на полянке выросли разные грибы: подосиновики, подберезовики, опята, лисички и даже белый гриб (показать пальчики). Захотелось ежику обрадовать маму, собрать грибы и отнести их домой, а их так много... Как понесет их ежик? Да, на своей спинке. Аккуратно насадил ежик грибочки на иголки (каждый кончик пальчика потыкать шипиком шарика)



Довольный ёжик побежал домой  
(прямыми движениями по ладошке  
раскатывать шарик).

# Достоинства Су – Джок терапии

- Высокая эффективность
- Абсолютная безопасность
- Универсальность
- Простота применения



**Спасибо за  
внимание!!**

