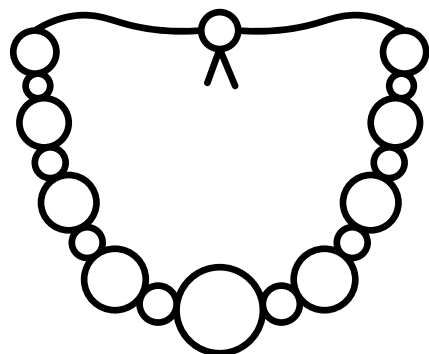



Логопедическое пособие "НЕЙРОБУСЫ -2"


Автоматизация звука в середине слова: [Р], [Р'], [Л], [Л'], [С], [С'], [З], [Ц], [Ш], [Ц], [Ж], [Щ] .



Материал предназначен для личного пользования!

Пересылка или продажа другим лицам, публикация
данного материала в сети интернет - запрещены!

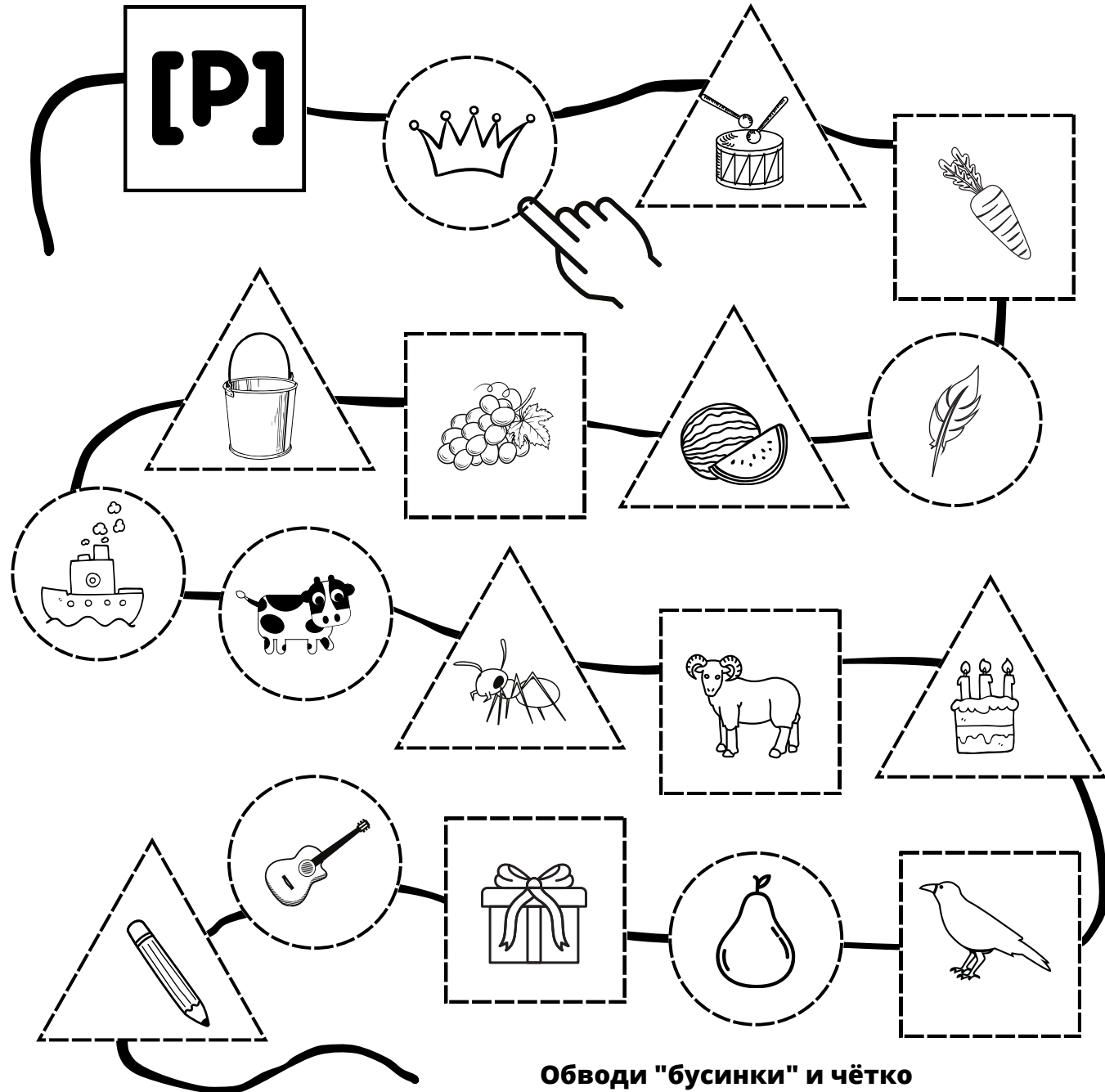
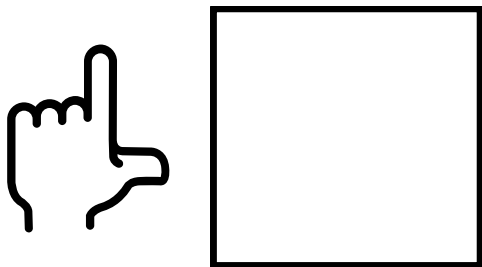


Материал подготовлен @logoigra.ch_b

 Логопед Любовь Филиппова

Правой рукой ребёнок показывает на картинки и чётко их произносит, а левой рукой показывает жесты в соответствии с фигурой.


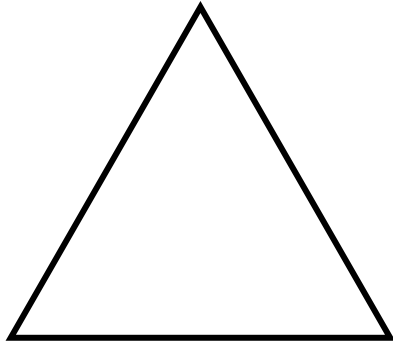

НЕЙРОБУСЫ-2

Речевой материал: корона, барабан, морковь, арбуз, виноград, ведро, корабль, корова, муравей, баран, торт, ворона, груша, подарок, гитара, карандаш.



Обводи "бусинки" и чётко называй слова.

Правой рукой ребёнок показывает на картинки и чётко их произносит, а левой рукой показывает жесты в соответствии с фигурой.



НЕЙРОБУСЫ-2

Речевой материал: дракон, трость, дрозд, тролль, дротик, трава, драже, дрова, трон, друзья, труба, тройка, трамвай, дрон, драники, драка, труба.

The path consists of the following shapes and icons in order:


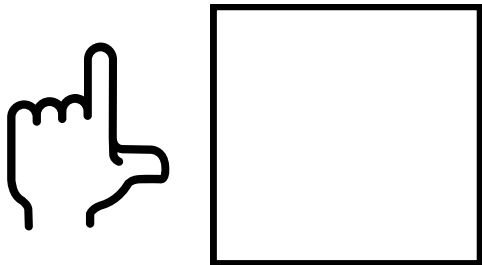


- Square: [P]
- Circle: Dragon
- Triangle: Cane
- Square: Bird
- Triangle: Candy
- Square: Grass
- Triangle: Fork
- Circle: Troll
- Circle: Logs
- Circle: Throne
- Triangle: Friends
- Square: Chair
- Triangle: Number 3
- Triangle: Trumpet
- Circle: Glasses
- Square: Pancakes
- Circle: Drone
- Square: Tram

Обводи "бусинки" и чётко называй слова.

Правой рукой ребёнок показывает на картинки и чётко их произносит, а левой рукой показывает жесты в соответствии с фигурой.

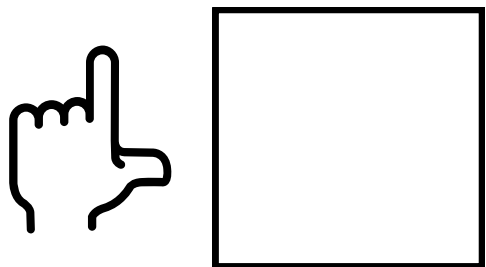


НЕЙРОБУСЫ-2

Речевой материал: парик, перец, скрипка, курица, фонарик, гриб, кресло, тарелка, тигрёнок, огурец, черепаха, корень, крем, шарик, кастрюля.



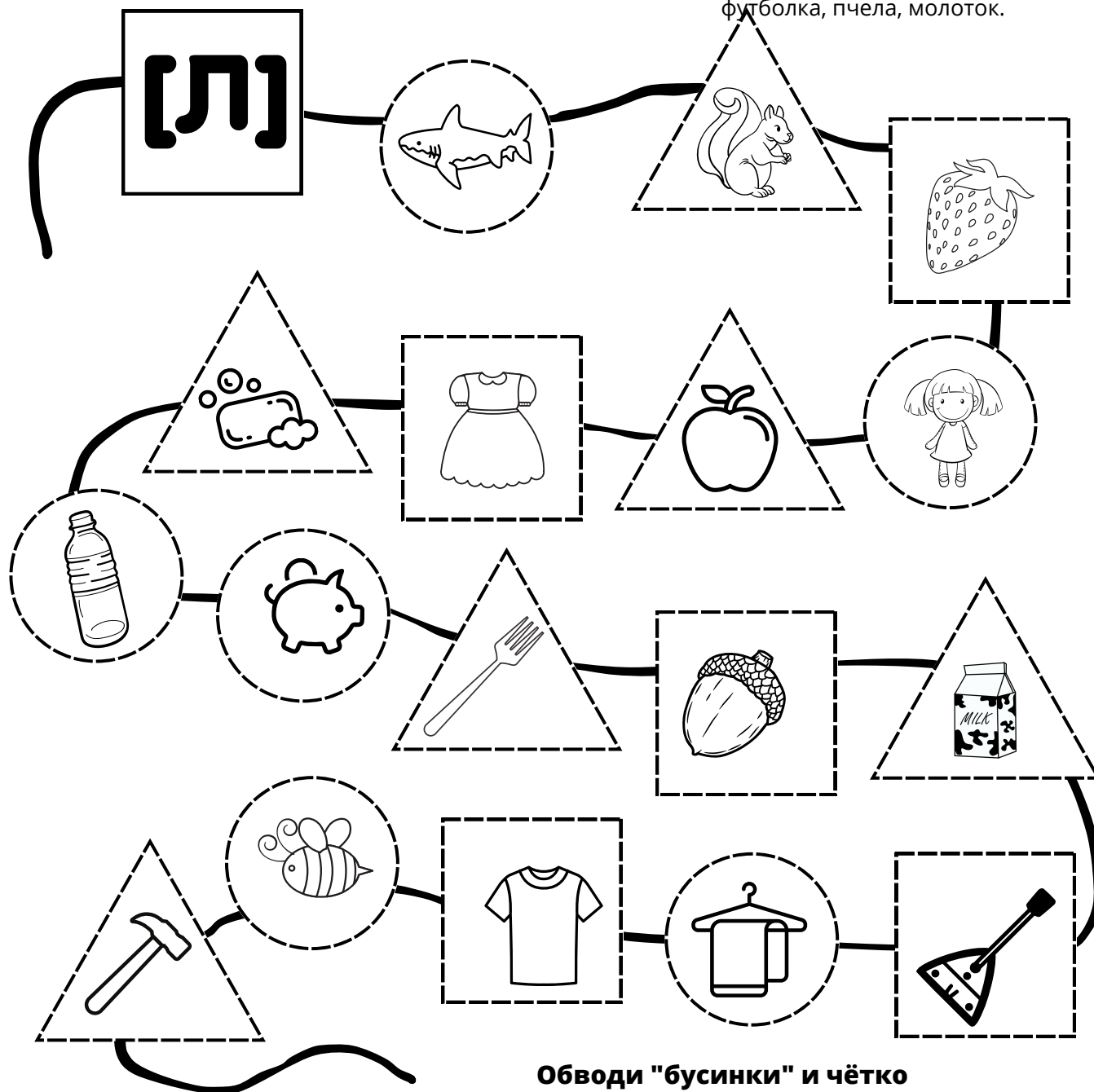
Обводи "бусинки" и чётко называй слова.

Правой рукой ребёнок показывает на картинки и чётко их произносит, а левой рукой показывает жесты в соответствии с фигурой.



НЕЙРОБУСЫ-2

Речевой материал: акула, белка, клубника, кукла, яблоко, платье, мыло, бутылка, копилка, вилка, жёлудь, молоко, балалайка, полотенце, футболка, пчела, молоток.

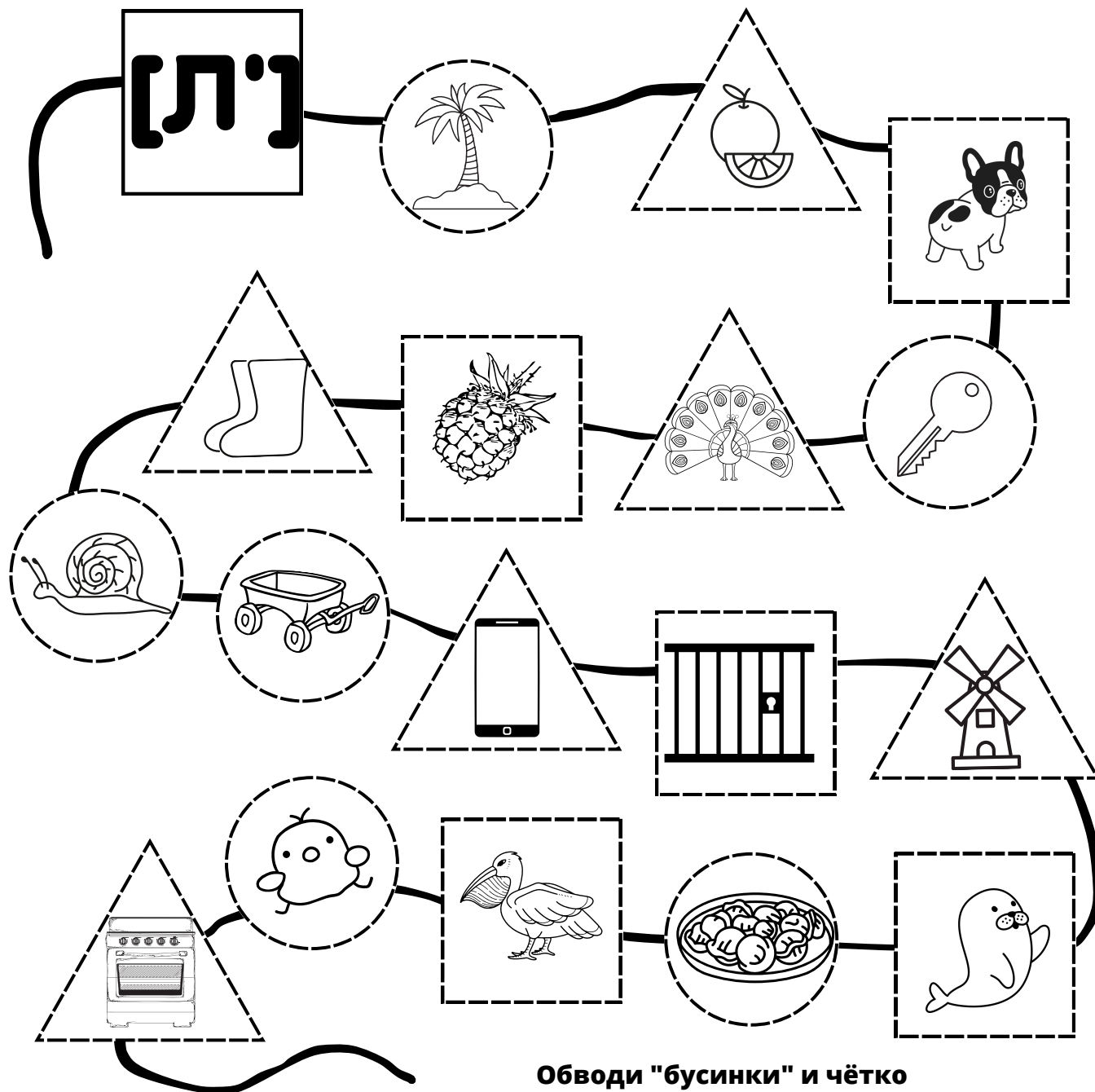
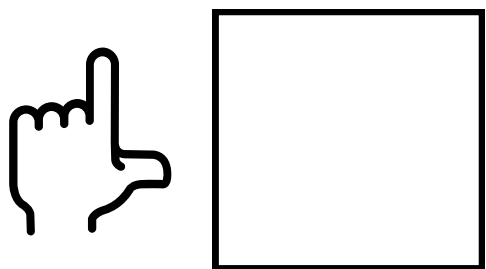




Обводи "бусинки" и чётко называй слова.

Правой рукой ребёнок показывает на картинки и чётко их произносит, а левой рукой показывает жесты в соответствии с фигурой.

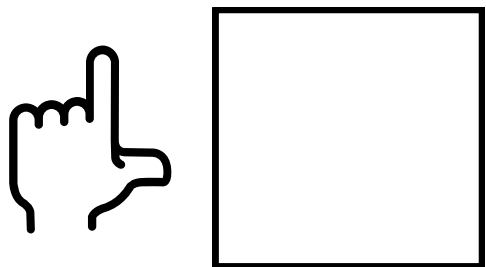


НЕЙРОБУСЫ-2

Речевой материал: пальма, апельсин, бульдог, ключ, павлин, малина, валенки, улитка, телега, телефон, клетка, мельница, тюлень, пельмени, пеликан, цыплёнок, плита.



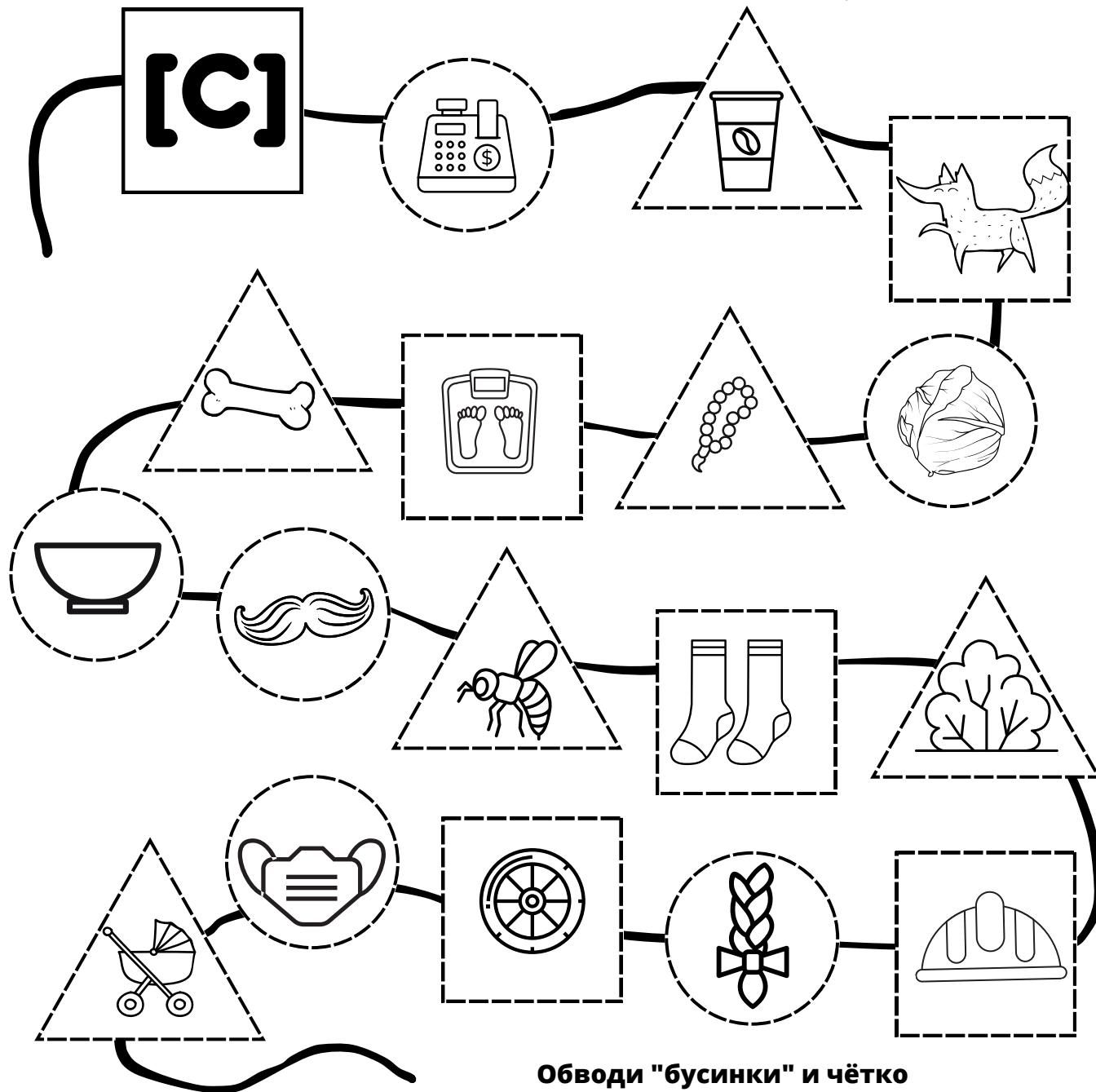
Обводи "бусинки" и чётко называй слова.

Правой рукой ребёнок показывает на картинки и чётко их произносит, а левой рукой показывает жесты в соответствии с фигурой.



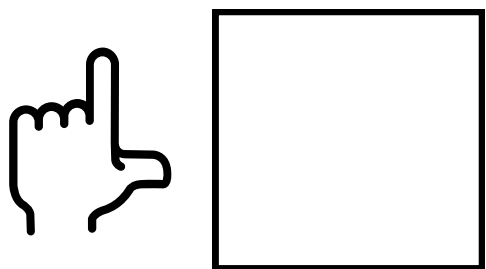


НЕЙРОБУСЫ-2

Речевой материал: касса, стакан, лиса, капуста, бусы, весы, кость, миска, усы, оса, носки, куст, каска, коса, колесо, маска, коляска.



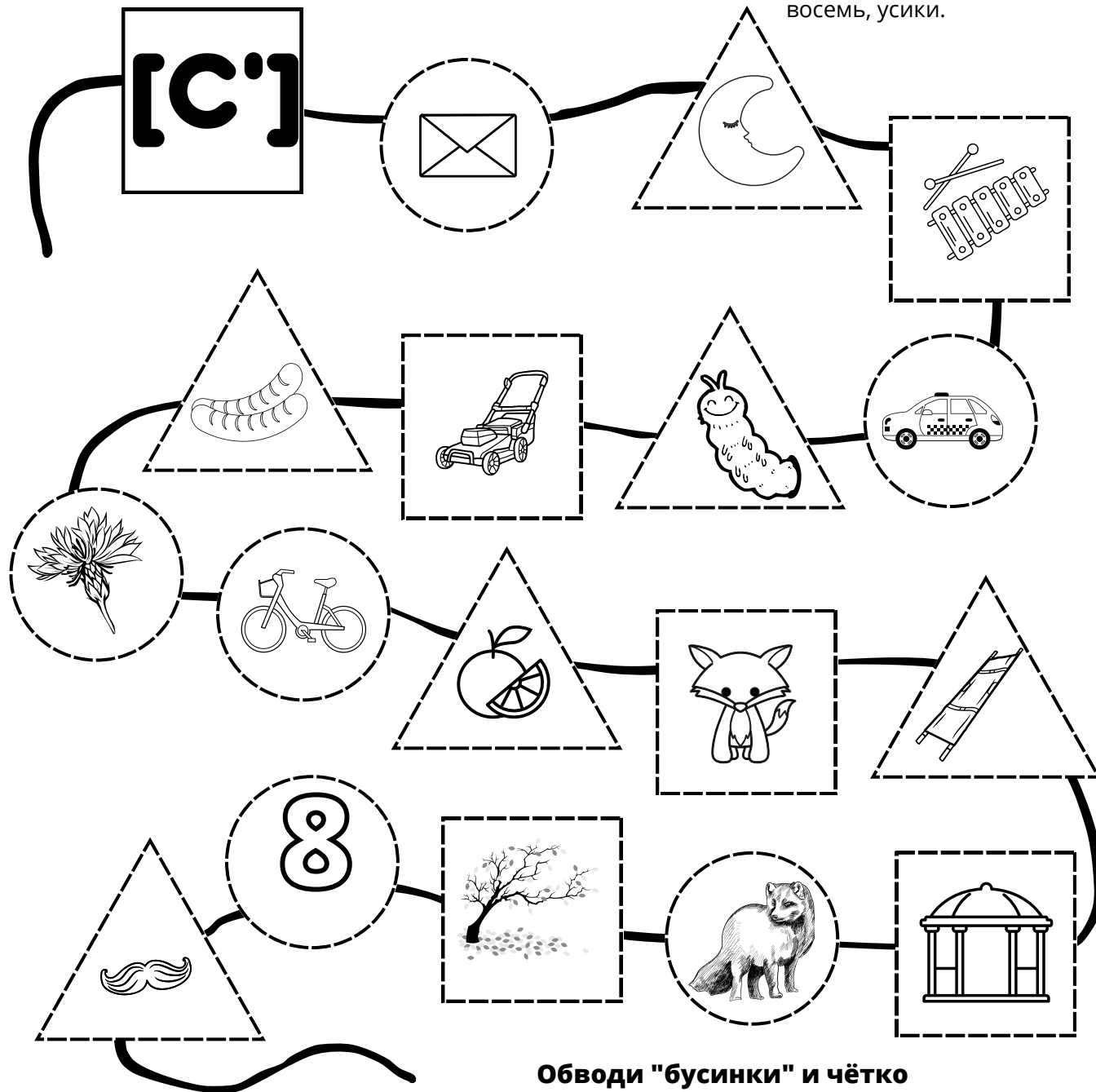
Обводи "бусинки" и чётко называй слова.

Правой рукой ребёнок показывает на картинки и чётко их произносит, а левой рукой показывает жесты в соответствии с фигурой.



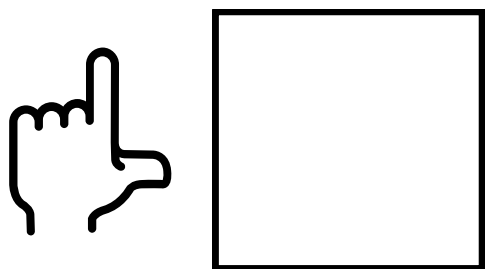


НЕЙРОБУСЫ-2

Речевой материал: письмо, месяц, ксилофон, такси, гусеница, носилки, сосиски, васильки, велосипед, апельсин, лисёнок, носилки, беседка, песок, осень, восемь, усы.



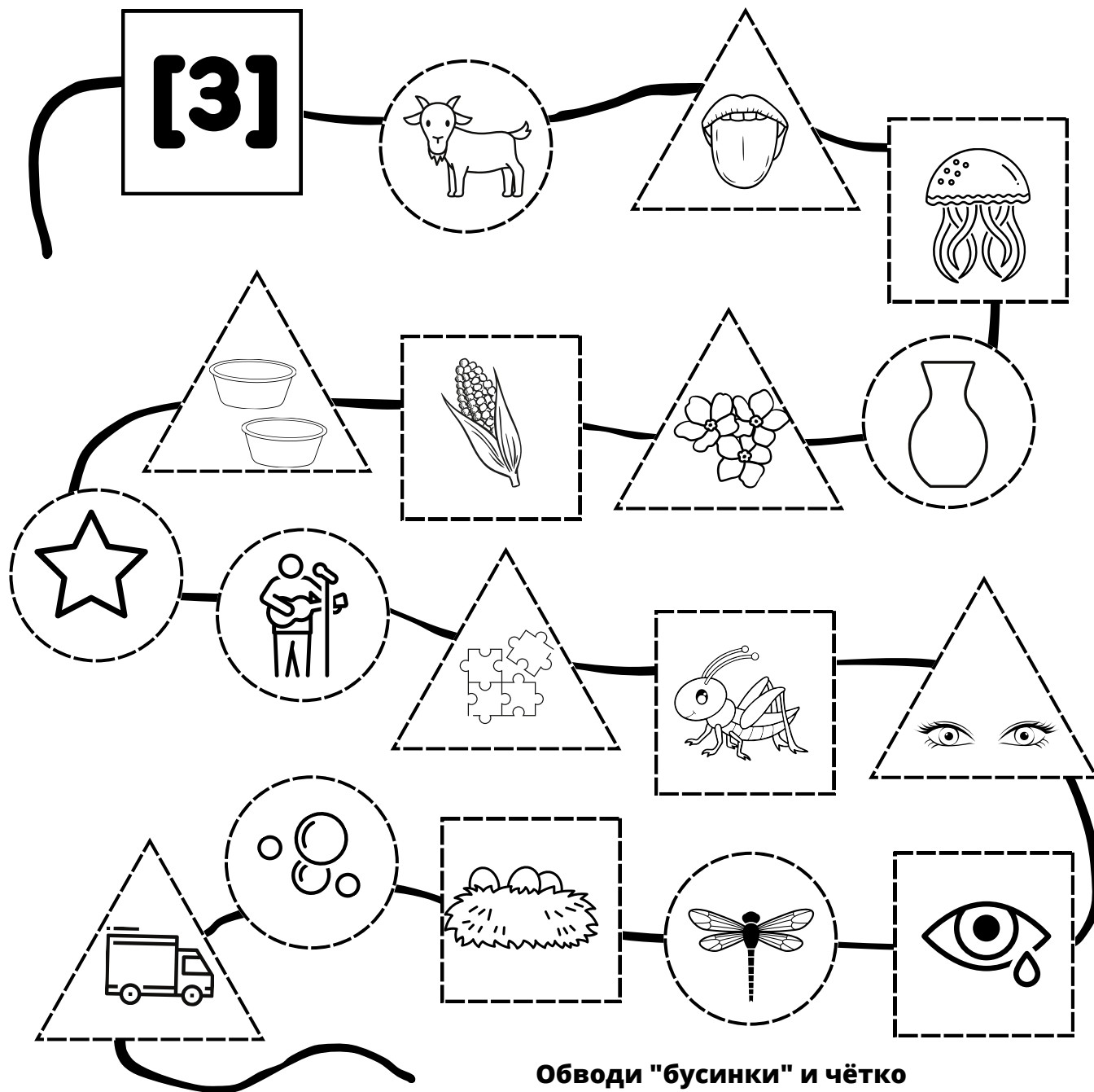
Обводи "бусинки" и чётко называй слова.

Правой рукой ребёнок показывает на картинки и чётко их произносит, а левой рукой показывает жесты в соответствии с фигурой.



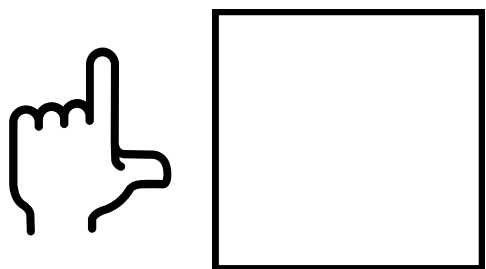


НЕЙРОБУСЫ-2

Речевой материал: коза, язык, медуза, ваза, незабудки, кукуруза, тазы, звезда, музыкант, пазл, кузнечик, глаза, слеза, стрекоза, гнездо, пузыри, грузовик..



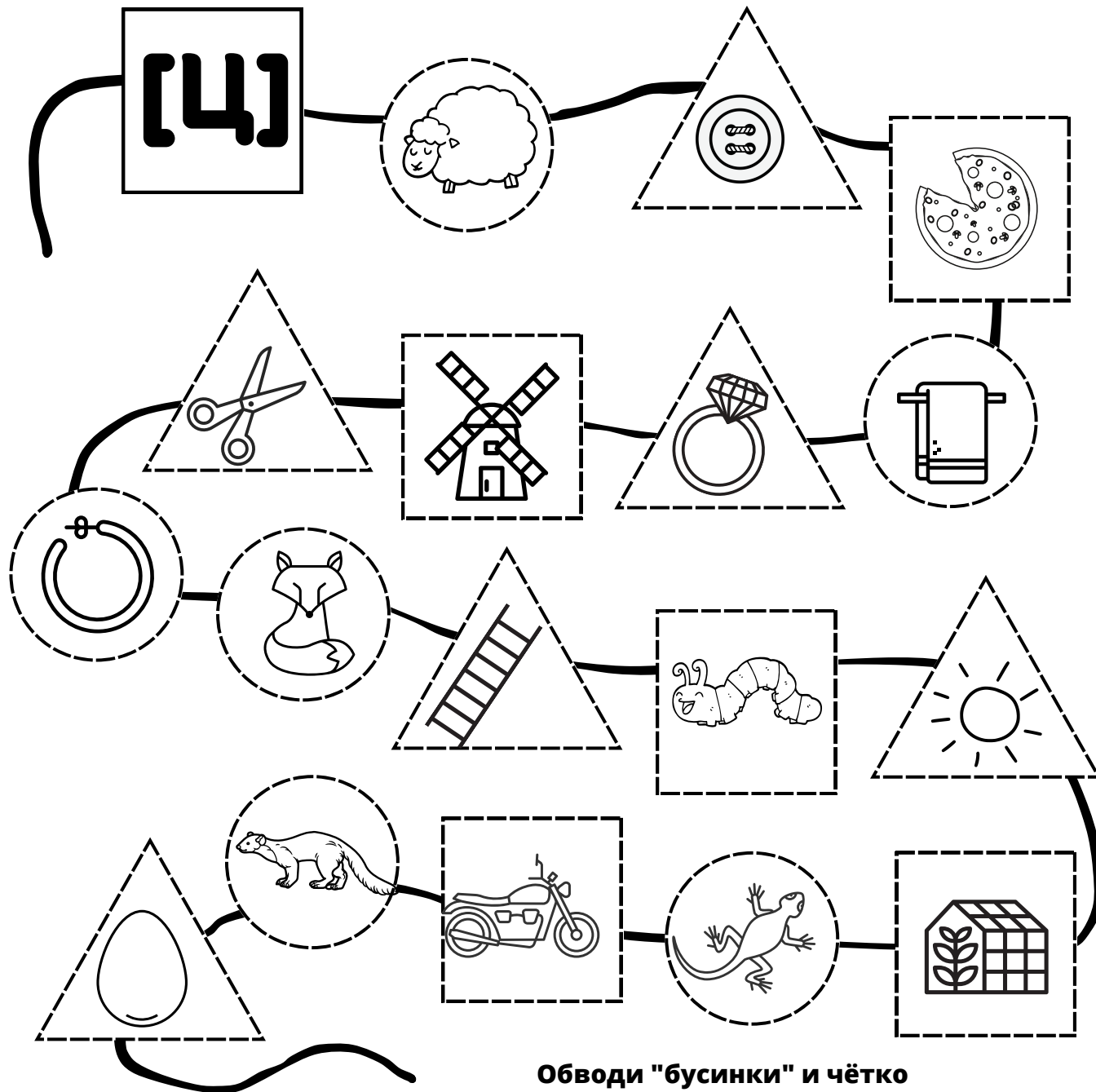
Обводи "бусинки" и чётко называй слова.

Правой рукой ребёнок показывает на картинки и чётко их произносит, а левой рукой показывает жесты в соответствии с фигурой.



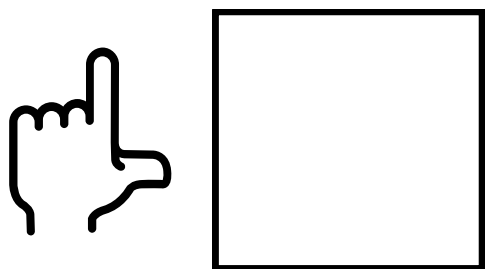


НЕЙРОБУСЫ-2

Речевой материал: овца, пуговица, пицца, полотенце, кольцо, мельница, ножницы, пядьцы, лисица, лестница, гусеница, солнце, теплица, ящерица, мотоцикл, куница, яйцо.



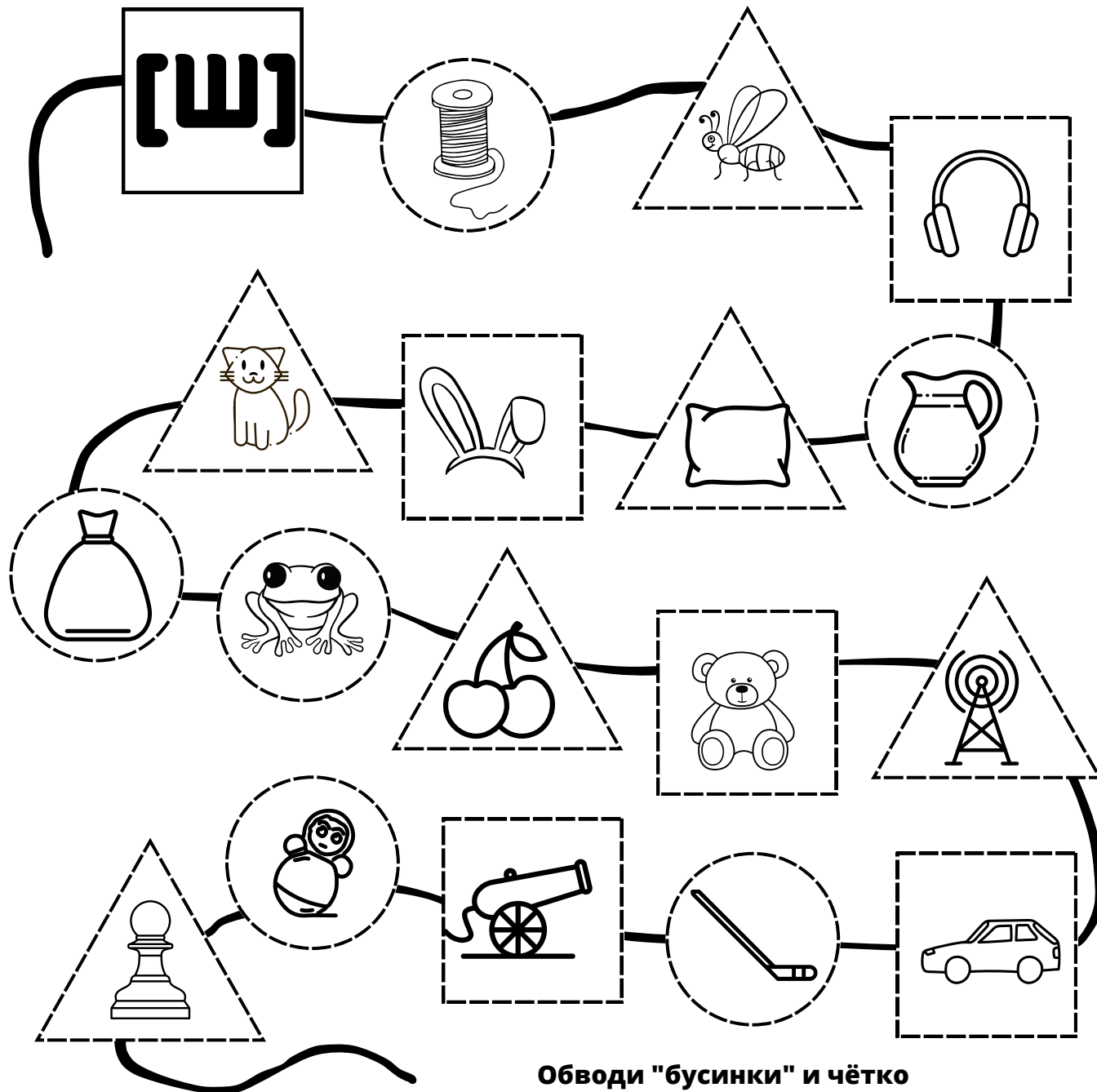
Обводи "бусинки" и чётко называй слова.

Правой рукой ребёнок показывает на картинки и чётко их произносит, а левой рукой показывает жесты в соответствии с фигурой.



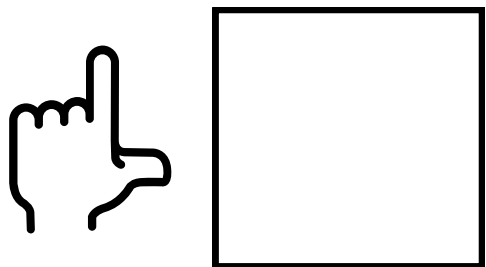


НЕЙРОБУСЫ-2

Речевой материал: катушка, мошка, наушники, кувшин, подушка, уши, кошка, мешок, лягушка, вишня, мишка, вышка, машина, клюшка, пушка, неваляшка, пешка.



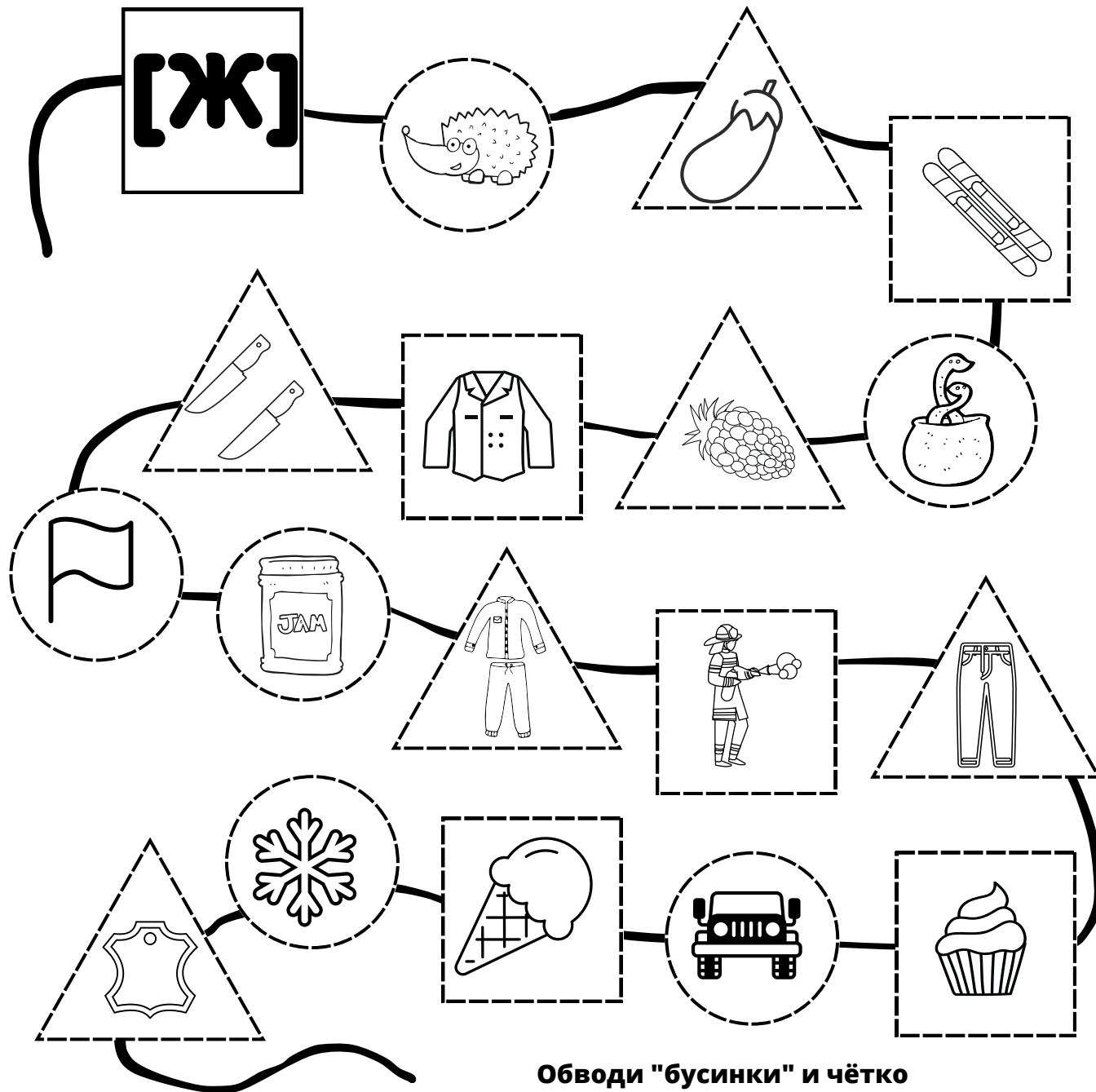
Обводи "бусинки" и чётко называй слова.

Правой рукой ребёнок показывает на картинки и чётко их произносит, а левой рукой показывает жесты в соответствии с фигурой.



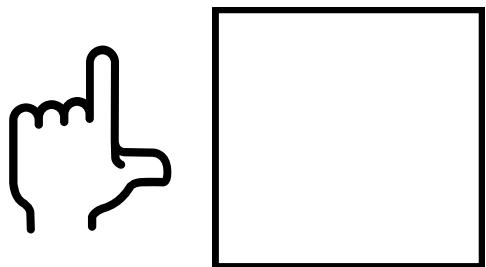


НЕЙРОБУСЫ-2

Речевой материал: ёжик, баклажан, лыжи, ужи, ежевика, пиджак, ножи, флажок, джем, пижама, пожарный, джинсы, пирожное, джип, мороженое, снежинка, кожа.



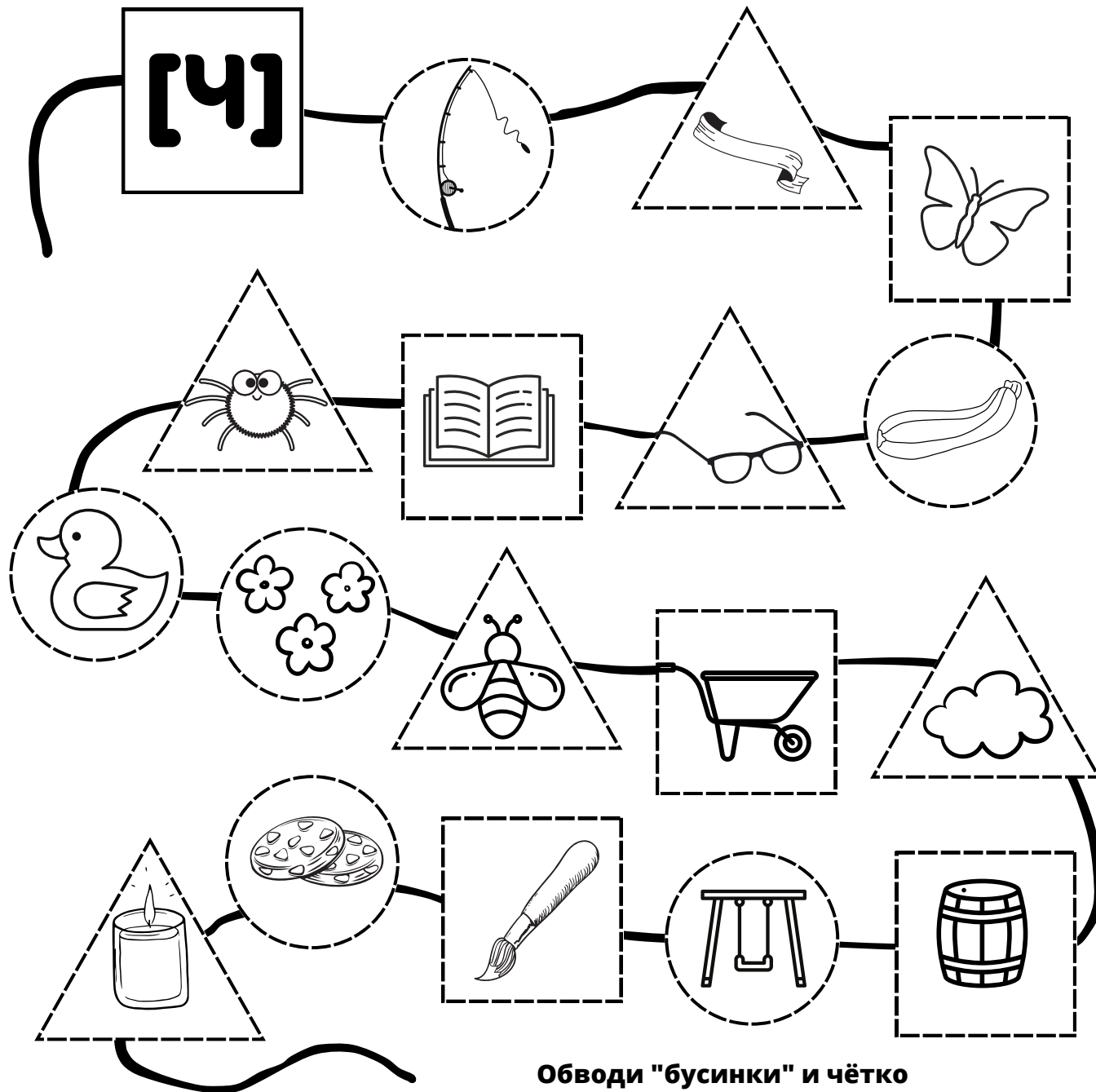
Обводи "бусинки" и чётко называй слова.

Правой рукой ребёнок показывает на картинки и чётко их произносит, а левой рукой показывает жесты в соответствии с фигурой.



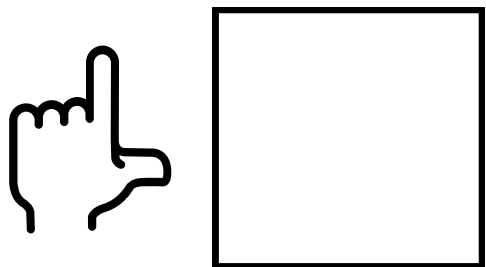


НЕЙРОБУСЫ-2

Речевой материал: удочка, ленточка, бабочка, кабачок, очки, учебник, паучок, утка, цветочки, пчела, тачка, туча, бочка, качели, кисточка, печенье, свечка.



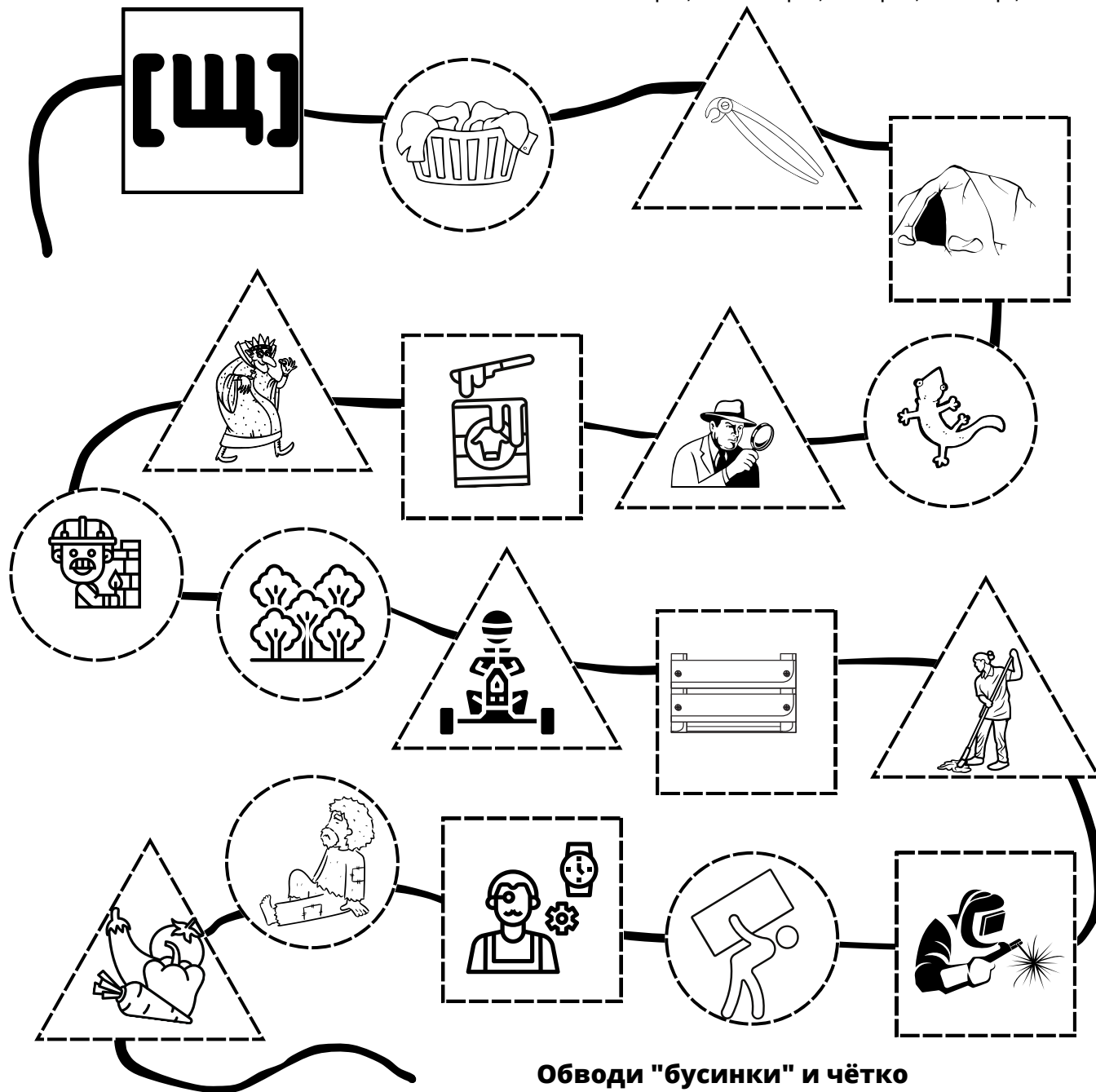
Обводи "бусинки" и чётко называй слова.

Правой рукой ребёнок показывает на картинки и чётко их произносит, а левой рукой показывает жесты в соответствии с фигурой.



НЕЙРОБУСЫ-2

Речевой материал: вещи, клещи, пещера, ящерица, сыщик, сгущёнка, Кощей, каменщик, роцца, гонщик, ящик, уборщица, сварщик, носильщик, часовщик, нищий, овощи.



Обводи "бусинки" и чётко называй слова.